







Ombres et confinement, tutoriel n°2

# Monsieur Seguin

(Pour accéder au tuto précédent, cliquer [Ici](#))



-  Percer et insérer une ficelle ou une attache parisienne.
-  Scotcher les baguettes de manipulation ici.
-  Pour une manipulation plus aisée, on peut lester les pieds de son personnage : petit morceau de bois, boulons... que l'on collera à la colle chaude, scotchera ou coudra.
-  Coller un morceau de carton épais ici pour empêcher le genoux de se plier vers l'avant.

